

Programm

# VENALPINA VII

25. Jänner –  
1. Februar 2014

Seefeld

## Phlebologische Fortbildungswoche



österreichische gesellschaft  
für **phlebologie**  
und dermatologische angiologie

SSP  
SGP

SWISS SOCIETY OF PHLEBOLOGY  
SCHWEIZERISCHE GESELLSCHAFT  
FÜR PHLEBOLOGIE  
SOCIÉTÉ SUISSE DE PHLÉBOLOGIE



DEUTSCHE GESELLSCHAFT  
FÜR PHLEBOLOGIE



<b>Termin</b>	Samstag, 25. Jänner bis Samstag, 1. Februar 2014
<b>Tagungsort</b>	Kongresszentrum Seefeld Klosterstraße 600, 6100 Seefeld <a href="http://www.seefeld-sports.at">www.seefeld-sports.at</a>
<b>Tagungs- leitung</b>	Univ.-Prof. Dr. Wolfgang Salmhofer Univ.-Klinik für Dermatologie A-8036 Graz <a href="http://www.phlebologie.at">www.phlebologie.at</a>  Dr. Stefan Küpfer Venenzentrum Bad Ragaz CH-7310 Bad Ragaz <a href="http://www.phlebology.ch">www.phlebology.ch</a>  Prof. Dr. Markus Stücker Klinik für Dermatologie und Allergologie Ruhr-Universität Bochum im St. Josef Hospital D-44805 Bochum <a href="http://www.phlebology.de">www.phlebology.de</a>
<b>Wissen- schaftliche Organisation</b>	<i>Österreich</i> Dr. Manfred Baldt, Wolfsberg PD Dr. Barbara Binder, Graz Dr. Gabriele Menzinger, Wien Dr. Bernhard Partsch, Wien Univ.-Prof. Dr. Wolfgang Salmhofer, Graz Univ.-Doz. Dr. Sanja Schuller-Petrovic, Wien  <i>Schweiz</i> Prof. Dr. Jürg Hafner, Zürich PD Dr. Christina Jeanneret, Bruderholz Dr. Stefan Küpfer, Bad Ragaz Dr. Jürg Traber, Kreuzlingen Dr. Stephan Wagner, Bad Zurzach  <i>Deutschland</i> Dr. Franz Xaver Brey, Tegernsee Dr. Karsten Hartmann, Freiburg PD Dr. Birgit Kahle, Lübeck Dr. Erika Mendoza, Wunstorf Dr. Felizitas Pannier, Köln Dr. Christine Schwahn-Schreiber, Otterndorf Prof. Dr. Markus Stücker, Bochum



# Inhalt

<b>Grußworte</b>	<b>S. 5</b>
<b>Tagungsübersicht</b>	<b>S. 6</b>
<b>Allgemeines</b>	<b>S. 7</b>
<b>Programm Samstag, 25.1.</b>	<b>S. 8</b>
<b>Programm Sonntag, 26.1.</b>	<b>S. 9</b>
<b>Programm Montag, 27.1.</b>	<b>S. 10</b>
<b>Programm Dienstag, 28.1.</b>	<b>S. 11</b>
<b>Programm Mittwoch, 29.1.</b>	<b>S. 12</b>
<b>Programm Donnerstag, 30.1.</b>	<b>S. 13</b>
<b>Programm Freitag, 31.1.</b>	<b>S. 14</b>
<b>Programm Samstag, 1.2.</b>	<b>S. 15</b>
<b>Rahmenprogramm</b>	<b>S. 15</b>
<b>Gebühren</b>	<b>S. 16</b>
<b>Anreise</b>	<b>S. 18</b>
<b>Referenten, Workshopleiter, Vorsitzende</b>	<b>S. 19-21</b>
<b>Aussteller und Sponsoren</b>	<b>S. 22</b>

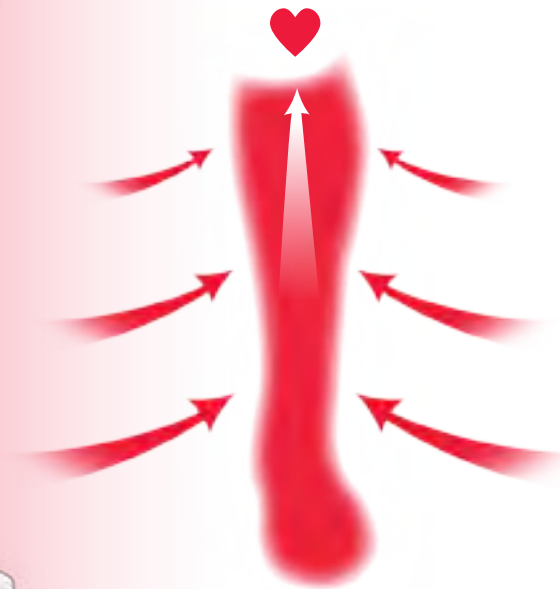


**VENOSAN**<sup>®</sup>

KOMPRESSIONSSTRÜMPFE



Schwere  
Beine, ade!



[www.venosan.com](http://www.venosan.com)

Liebe Kolleginnen und Kollegen!

Wir freuen uns, Sie zur Venalpina VII einladen zu können. Die bereits traditionelle phlebologische Fortbildungswoche wird diesmal in Seefeld/Österreich stattfinden. Erstmals wird sie auch gemeinsam von der Schweizer, Deutschen und Österreichischen Gesellschaft für Phlebologie ausgerichtet. Wir hoffen, dass diese gemeinsame Tagung den Gedankenaustausch und die freundschaftlichen Beziehungen zwischen den Phlebologen der 3 Länder zu vertiefen hilft. Wir hoffen auch, dass uns nicht nur unsere bisherigen Venalpina-Gäste treu bleiben, sondern dass wir auch neue und junge Kollegen und Kolleginnen für die Veranstaltung gewinnen werden.

Wir haben auch diesmal wieder ein sehr breites Programm aufgestellt – mit allen großen Themen der Phlebologie. Die Tagung beginnt mit interessanten Fällen und freien Vorträgen, zu Beginn der Woche stehen dann die Thromboembolie mit ihren Facetten und die neuen therapeutischen Optionen der Antikoagulation im Mittelpunkt. Im Weiteren werden nicht-phlebologisch bedingte Beinbeschwerden, die Diagnose, Differentialdiagnose und Therapie von Ulcera curis und die Kompression besprochen werden. Vortragsblöcke zum Lymphödem, zu vaskulären Malformationen, modernen und neuen apparativen Methoden zur Gefäßabklärung sowie – last but not least – Varizen und ihre aktuellen Behandlungsmöglichkeiten werden das Programm abrunden. Neben den Vorträgen werden täglich interaktive Workshops die Möglichkeit bieten, in Kleingruppen mit erfahrenen Referenten spezielle Themen vertiefend zu diskutieren bzw. in „hands-on“-Workshops praktische Erfahrung zu gewinnen bzw. auszutauschen.


In der Industrieausstellung wird uns die Gelegenheit geboten, uns bei Mitarbeitern der Firmen über neue Entwicklungen und aktuelle Produkte umfassend zu informieren.

Zum Abschluss der Tagung werden u.a. die Gründerväter der Venalpina – Hugo Partsch und Werner Blättler – Festvorträge zu 20 Jahren Venalpina halten.

Als Veranstaltungsort haben wir diesmal Seefeld gewählt – wir hoffen, dass Sie das winterliche Flair des Olympia-Ortes begeistern wird. Vielfältige sportliche Möglichkeiten und ein attraktives Rahmenprogramm sollen auch die Möglichkeit zur Entspannung neben den wissenschaftlichen Vorträgen bieten .....

Wir freuen uns, Sie in Seefeld auf der Venalpina VII begrüßen zu können und hoffen, dass wir mit Ihnen eine interessante und abwechslungsreiche Woche in entspannter Atmosphäre verbringen werden!

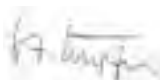
Ihre




Wolfgang Salmhofer



Christina Jeanneret



Stefan Küpfer



Markus Stücker

# Tagungsübersicht

VII 2014	Samstag 25.1.	Sonntag 26.1.	Montag 27.1.	Dienstag 28.1.	Mittwoch 29.1.	Donnerstag 30.1.	Freitag 31.1.	Samstag 1.2.
<b>Vorträge</b> 08.30 - 11.30		Thrombo- embolie I  St. Küpfer Ch. Jeanneret	Thromboem- bolie Therapie  M. Brodmann W. Salmhofer	Ulcus cruris  K. Böhrler G. Menzinger	Lymphödem und Lipödem  J. Traber St. Wagner	Malformationen  H.P. Bertien	Varizen I  F. Pannier	09.30  Festvorträge „20 Jahre Venalpinä“
<b>Workshops</b> 11.45 - 12.45	ClariVein 1a medical M. Pelle						Das „schwie- rige“ Ulcus SIGVARIS H.J. Hermanns C. Canova H. Partsch	im Anschluss: Farewell-Apéro und Turnier Eisstock- schießen
<b>Workshops</b> 13.00 - 15.00	FCDS  St. Küpfer W. Salmhofer		Kompression  M. Jünger	Bildgebende Venendia- gnostik 2014  M. Baldt	Wund- versorgung  J. Traber S. Koller	Arterielle Abklärung  G. Hesse	Schaum- sklerosierung  F.X. Breu B. Partsch	
<b>Vorträge</b> 16.00 - 18.30	Tagungs- eröffnung  Freie Vorträge W. Salmhofer St. Küpfer	Thrombo- embolie II  T. Willenberg M. Hirschl	Beinschmerz /-ödem Interdisziplinär  B. Kahle Ch. Schwahn- Schreiber	Ulcus cruris Therapie  B. Binder	Kompression  J. Hafner M. Jünger	Gefäß- diagnostik  B. Kahle E. Mendoza	Varizen II  S. Schuller- Petrovic A. Fratlia	
<b>Events</b>	ab 18.30 Welcome- Apéro					18.30 Generalver- sammlung der SGP	ab 19.30 Fackel- wanderung und Festabend	

Vorträge: Saal Olympia, Workshops: Raum Seefeld

# Allgemeines

<b>Tagungsbüro</b>	IFC – Ilona Fuchs Congress Postfach 6, A-1106 Wien Tel.: +43-(0)1-602 25 48 Fax: +43-(0)1-602 25 48-90 E-Mail: office@ifc.co.at Web: www.ifc.co.at
<b>Öffnungszeiten vor Ort:</b>	<b>Das Tagungsbüro ist ab 20 Minuten vor den Sitzungen und während der Sitzungs- und Workshopzeiten geöffnet.</b>
<b>Anmeldung</b>	Online-Anmeldung über <a href="http://www.ifc.co.at">www.ifc.co.at</a> oder per Fax mit dem Anmeldeformular Nach Zahlungseingang erhalten Sie Ihre Anmeldebestätigung
<b>Storno</b>	Bei Stornierungen bis inkl. 23. Dezember 2013 werden € 30,- Bearbeitungsgebühr in Rechnung gestellt. Nach dem 23.12.2013 können keine Gebühren rückerstattet werden.
<b>Hotelreservierung</b>	Tourismusverband Seefeld Tel: +43-(0)508 80 94 <a href="http://www.seefeld.com">www.seefeld.com</a>
<b>Fortbildungspunkte</b>	Die Tagung wird für folgende Fortbildungsprogramme approbiert: Diplom-Fortbildungs-Programm (DFP) der Österreichischen Ärztekammer - <b>48 Punkte</b> Facharzttitel FMH Angiologie Facharzttitel FMH Chirurgie Facharzttitel FMH Dermatologie und Venerologie Facharzttitel FMH Innere Medizin Schweizerische Gesellschaft für Ultraschall in der Medizin (SGUM) Fähigkeitsausweis Phlebologie USGG



16.00 - 16.15

## Tagungseröffnung

*W. Salmhofer, St. Küpfer, Ch. Schwahn-Schreiber*

16.15 - 18.30

## Freie Vorträge

*Vorsitz: W. Salmhofer, St. Küpfer*

Re-Thrombose bei dem Patienten mit der heterozygoten Faktor V Leiden Mutation und Atresie der V. cava inferior  
*Z. Rowinska, A. Oberhuber*

Surgery versus foam sclerotherapy in patients with isolated accessory great saphenous vein varicosis  
*St. Tzaneva, S. Stolkovich, H. Kittler, K. Böhrler*

Die interventionelle extraluminale Valvuloplastie: Katheterinjizierbare Gele ersetzen Operation. Erste Erfahrungen.  
*J. C. Ragg*

Perivenöse Lumenkompression bei interventionellen Okklusionstechniken mittels IntraShape®  
*J. C. Ragg*

Elastokompression nach endovasculärer Behandlung von Beinvarizen  
*C. Pinzetta, W. Schullian, M. San Nicolo*

Kompressionstherapie bei Mediasklerose?  
*A. Kunz, W. Salmhofer*



- 08.30 - 11.30** | **Thromboembolie I**  
*Vorsitz: St. Küpfer, Ch. Jeanneret*  
**Klinik, Diagnostik, atypisch lokalisierte Thrombosen, kompressionsbedingte Thrombosen**  
Thrombo-Embolie Basics 2014 - *Ch. Jeanneret*  
Diagnostik der Lungenembolie - was gibt es Neues?  
*H. Rasch*  
Lungenembolie - wann hospitalisieren? - *M. Von Planta*
- 10.00 - 10.30** | *Kaffeepause - Besuch der Fachausstellung*  
Anatomie der Hirnvenen und der Venen der oberen Thoraxapertur - *K. Beier*  
Sinusvenenthrombosen - was Sie wissen sollten - *C. Lienert*
- 11.45 - 12.45** | **WORKSHOP**  
ClariVein: Mechanochemical Ablation der Stammveneninsuffizienz (MOCA) - *M. Pelle*  
Die „sanfte“ Behandlung der Stammvenen ohne Tumescenz Anästhesie  
**gesponsert von Firma 1a medical**  
kostenlos für alle Tagungsteilnehmer
- 13.00 - 15.00** | **WORKSHOP**  
Farbcodierte Duplexsonographie  
*Leitung: St. Küpfer, W. Salmhofer*
- 16.00 - 18.00** | **Thromboembolie II**  
*Vorsitz: T. Willenberg, M. Hirschl*  
**Prophylaxe und Therapie**  
Augenvenenthrombosen - Diagnostik und Therapie - *Ch. Prunte*  
Thromboseprophylaxe perioperativ - was gibt es Neues? - *B. Jeanneret*  
NOAK - wann sind sie gefährlich? - *M. Hirschl*  
Kompression - ist sie schädlich? - *T. Willenberg*



- 08:30 - 11:30** **Thromboembolie Therapie**  
*Vorsitz: M. Brodmann, W. Salmhofer*  
Guidelines - der Weisheit letzter Schluss? - *K. Forstner*  
Neue orale Antikoagulantien - *Th. Lehmann*  
Aspirin zur Thrombose-therapie/-prophylaxe? - *W. Salmhofer*
- 10.00 - 10.30** *Kaffeepause - Besuch der Fachausstellung*  
Thromboembolie: Lyse und Cava-Schirm - *M. Brodmann*  
Angioplastie und Stent / Beckenvenenthrombose - *C. Canova*  
Antikoagulation bei oberflächlicher Venenthrombose (Thrombophlebitis) - *M. Hirschl*
- 13.00 - 15.00** **WORKSHOP**  
Kompression  
*Vorsitz: M. Jünger*  
Theorie: Kompressionsverbände - Kurzzug, Langzug, Polstermaterialien, Mehrlagensysteme  
Praxis: Selbsterfahrungen mit der Kompression - anlegen und anlegen lassen - *T. Görge*  
Theorie: Parameter der Kompressionsstrumpfversorgung - Anpressdruck, Stiffness, Strickart  
Praxis: Patientenbeispiele - welchen Strumpf würden Sie wählen? - *G. Menzinger*  
Dogmen geraten ins Wanken - *M. Jünger*
- 16.00 - 18.30** **Beinschmerz/-ödem Interdisziplinär**  
*Vorsitz: B. Kahle, Ch. Schwahn-Schreiber*  
Differentialdiagnose Beinödem - *Ch. Schwahn-Schreiber*  
CVI - was hat das Lymphödem damit zu tun? *Ch. Schwahn-Schreiber*  
Beinschmerzen: Differentialdiagnosen zur CVI - *G. Bruning*  
CVI - operative Möglichkeiten beim Beinödem - *B. Kahle*  
Schmerzen beim Ulcus cruris - Hinweis auf eine Vaskulitis? - *E. Valesky*  
Beinschmerzen - immer nur venös bedingt? - *M. Marshall*  
Schmerzen - Diagnose und Therapiemöglichkeiten - *R. Crahé*

- 08:30 - 11:30** **Ulcus cruris - ein Symptom, viele Entitäten**  
*Vorsitz: K. Böhler, G. Menzinger*  
Das mikrovaskuläre Ulcus - *K. Böhler*  
Calciphylaxie - *N.P. Hoff*  
Livedovaskulopathie - *T. Goerge*
- 09.45 - 10.15** *Kaffeepause - Besuch der Fachausstellung*  
Necrobiosis lipidica - *J. Dissemond*  
Pyoderma gangraenosum - *W. Hötzenecker*  
Maligne Ulcera - *J. Raff*
- 13.00 - 15.00** **WORKSHOP**  
Bildgebende Venendiagnostik 2014: sono, phlebo, ct, mr  
*Leitung: M. Baldt*
- 16:00 - 18:30** **Ulcus cruris Therapie**  
*Vorsitz: B. Binder*  
Konservative Therapie bei Ulcus cruris - *B. Binder*  
Chirurgische Therapie des Ulcus cruris - *I. Stoffels*  
Shave therapy and split skin grafting for large and very large vascular leg ulcers - *St. Tzaneva*  
Das kritisch kolonisierte/infizierte Ulcus cruris  
*G. Daeschlein*  
Alternative Therapieformen bei Ulcus cruris  
*S. Läuchli*  
Ulcus cruris Therapie aus allergologischer Sicht  
*Ch. Schuster*



08.30 - 11.30

## Lymphödem und Lipödem

Vorsitz: *J. Traber, St. Wagner*

Lymphgefäßsystem und konservative Therapie - *St. Wagner*

Bildgebende Diagnostik: Szintigraphie, SPECT/CT, MRT?

*M. Weiss*

Lymphgefäßstransplantation, lymphvasculäre Rekonstruktion eines unterbrochenen Lymphsystems - *R. Baumeister*

Mikrochirurgische Lymphknotenstransplantation für primäre und sekundäre Lymphödeme - *C. Becker*

10.00 - 10.30

*Kaffeepause - Besuch der Fachausstellung*

From Lymph to fat: Liposuction as a treatment for complete reduction of lymphedema - a 19 year prospective study without recurrence - *H. Brorson*

Lymphaticovenular anastomosis with supermicrosurgical lymphoplasty technique - *M. J. Masia*

13.00 - 15.00

## WORKSHOP

Wundversorgung

Leitung: *J. Traber, S. Koller*

16:00 - 18:30

## Kompression

Vorsitz: *J. Hafner, M. Jünger*

International Compression Club: Erreichte Etappenziele und offene Fragen (*H. Partsch*) - *J. Hafner*

Kompressionsstrümpfe zur Behandlung des aktiven venösen Ulkus: Indikationen, Ergebnisse und Einschränkungen - *M. Jünger*

Welcher Strumpf für welchen Patienten:

Compliance-Förderung - *Ch. Stöberl*

Rundstrickstrumpf und Flachstrickstrumpf - Unterschiede und Einsatzmöglichkeiten - *St. Wagner*

Optimierte exzentrische Kompression nach Verödungstherapie mit einem individuell geformten Silikon-Gelpolster *J.C. Ragg*

Anziehhilfen: Zürcher Daten und praktische Demonstration *J. Hafner*



- 08:30 - 11:30**    **Malformationen**  
*Vorsitz: H.P. Berlien*  
Klassifikation und Diagnostik venöser Malformationen  
*H. P. Berlien*  
Möglichkeit des Einsatzes der Sklerosierungstherapie bei Malformationen - *B. Kahle*
- 10.00 - 10.30**    *Kaffeepause - Besuch der Fachausstellung*  
Lasertherapie phlebologischer Patienten - *H. P. Berlien*
- 13.00 - 15.00**    **WORKSHOP**  
Arterielle Abklärung  
*Leitung: G. Hesse*
- 16.00 - 18.30**    **Gefäßdiagnostik - Anatomie und Duplex-Sonographie der Beinvenen**  
*Vorsitz: B. Kahle, E. Mendoza*  
Anatomie und Duplex-Sonographie der Beinvenen - *E. Mendoza*  
Veno-arterieller Flow Index - *B. Kahle*  
Besonderheiten der sonographischen Gefäßdiagnostik an Arm und Hand - Systematik der Abklärung und Fallbeispiele - *G. Hesse*
- 18.30**            **Generalversammlung der SGP**



- 08:30 - 11:30** **Varizen I**  
*Vorsitz: F. Pannier*  
Varikose - Pathophysiologie, Formen, Progression - *S. Gretener*  
Komplikationen der Varikose - *E. Rabe*  
Europäische Leitlinie zur Sklerotherapie - *F. Pannier*
- 09.45 - 10.15** *Kaffeepause - Besuch der Fachausstellung*  
Tipps und Tricks bei der Sklerotherapie der Stammvarikose - *B. Partsch*  
Sklerosierung der Besenreiservarikose - der Goldstandard! - *B. Kahle*  
Sklerosierung von venösen Malformationen - *E. Rabe*
- 11.45 - 13.00** **WORKSHOP**  
Das „schwierige“ Ulcus: konservativ - interventionell - gefäßchirurgisch - chirurgisch?  
*Leitung: H.J. Hermanns, C. Canova, H. Partsch*  
Interdisziplinäre, interaktive Falldiskussion mit Spezialisten  
**gesponsert von Firma SIGVARIS**  
kostenlos für alle Tagungsteilnehmer
- 13.00 - 15.00** **WORKSHOP**  
Die Schaumsklerosierung in der Praxis, Indikationen und Kontraindikationen  
*Leitung: F.X. Breu, B. Partsch*
- 16:00 - 18:30** **Varizen II**  
*Vorsitz: S. Schuller-Petrovic, A. Fratila*  
Stellenwert der Duplex-Sonographie vor, während und nach endovenösen thermischen Ablationsmethoden in der Varizenchirurgie - *A. Fratila*  
Segmentale Radiofrequenzablation der Stammvenen  
*M. Pavlovic*  
Endovenöse Behandlung der Varikose mit Laser - *K. Böhler*  
Behandlung der primären Varikose mit Dampf - *M. Jünger*  
Cyanoacrylatkleber zur Behandlung der Stammvarikose  
*S. Schuller-Petrovic*  
Selektive Photothermolyse der Besenreiser und retikulären Varizen mit dem lang gepulsten Nd:YAG Laser - *A. Fratila*

09.30 - 11.00

## Festvorträge „20 Jahre Venalpina“

Wie es zur Venalpina gekommen ist  
*H. Partsch*

Venalpina - wie es weiter ging  
*St. Küpfer*

Phlebologischer Wissenstransfer einst und jetzt  
*W. Blättler*

mit freundlicher Unterstützung  
von Firma Salzmann MEDICO



# RAHMENPROGRAMM

## Samstag, 25. Jänner 2014, ab 18.30 Uhr

Welcome-Apéro im Kongresszentrum Seefeld  
kostenlos für alle Teilnehmer

## Freitag, 31. Jänner 2014, ab 19.30 Uhr

Festabend - Fackelwanderung mit anschließendem Dinner  
in der der „Triendsäge“ (Triendsäge 259, 6100 Seefeld)  
Kosten € 80,- pro Person

mit freundlicher Unterstützung  
von Firma Salzmann MEDICO



Limitierte Teilnehmerzahl

Abfahrt Fackelwanderung 19.15 Uhr Hotel Wetterstein  
Abfahrt direkt zur Triendsäge 19.25 Uhr Hotel Wetterstein

## Samstag, 1. Februar 2014

im Anschluss an die Festvorträge „20 Jahre Venalpina“  
Farewell-Apéro und unterhaltsames Turnier Eisstockschießen  
kostenlos für alle Tagungsteilnehmer



	bis 25.11.2013		ab 26.11.2013	
	EUR	CHF*	EUR	CHF*
<b>Ganze Tagung</b>				
<b>Mitglieder</b> ÖGDV, DGP, SGP, Locals	620	756	700	854
<b>Mitglieder</b> Gefäßunion	720	878	800	976
<b>Nichtmitglied</b>	920	1.122	1.000	1.220
<b>Assistenzärzte</b>	kostenlos		kostenlos	
<b>Tageskarten</b>				
<b>Mitglieder</b> ÖGDV, DGP, SGP, Locals	120	146	120	146
<b>Mitglieder</b> Gefäßunion	145	177	160	195
<b>Nichtmitglied</b>	205	250	220	268
<b>Assistenzärzte</b>	kostenlos		kostenlos	
<b>Kurse bei Wochenbuchung</b>				
<b>Sklerotherapie</b>	95	116	100	122
<b>Duplex- sonographie</b>	95	116	100	122
<b>Übrige Kurse</b>	45	55	50	61
	gesponserte Kurse		kostenlos	
<b>Kurse bei Eintagesbuchung</b>				
<b>Sklerotherapie</b>	240	293	250	305
<b>Duplex- sonographie</b>	240	293	250	305
<b>Übrige Kurse</b>	120	146	130	159
	gesponserte Kurse		kostenlos	
<b>Festabend</b>	80	98	80	98

\* Kurs 1 € = CHF 1,22 (Kurs per Oktober 2013;  
Änderungen vorbehalten). Fakturierung in EUR



# ClariVein®

*Wir lieben schöne Beine.*



ClariVein® ist eine neue minimal-invasive Methode, mit der Krampfadern auf schonende Weise ohne operativen Eingriff und den damit verbundenen Schmerzen behandelt werden können.

## Vorteile für Sie:

- Ambulant durchführbar
- Keine Notwendigkeit einer Anästhesie (Narkose)
- Kein thermisches (Hitze) Verfahren und den damit verbundenen Komplikationen
- Deutlich weniger Schmerzen während und nach der Behandlung
- Schnelle Rückkehr zu Alltagsaktivitäten
- Exzellentes kosmetisches Ergebnis

*www.krampfadernleiden.com*

Weitere Informationen erhalten Sie unter [www.krampfadernleiden.com](http://www.krampfadernleiden.com) oder unter den angegebenen Kontaktadressen

**ab medica®**  
for people who care

Für Deutschland  
ab medica Deutschland GmbH & Co. KG  
Benediktusstraße 88, 40549 Düsseldorf  
Tel.: +49 211 58 58 81-0, Fax: +49 211 58 58 81-11  
[info@abmedica.org](mailto:info@abmedica.org), [www.abmedica.org](http://www.abmedica.org)

**plusmedica**

Für Österreich  
plusmedica GmbH  
Prinz-Eugen-Straße 14, 1040 Wien  
Tel.: +43 1 50 32 585, Fax: +43 1 50 32 589  
[info@plusmedica.at](mailto:info@plusmedica.at), [www.plusmedica.at](http://www.plusmedica.at)

**1a medical ag®**

Für die Schweiz  
1a medical ag  
Neumühlestrasse 42, 8406 Winterthur  
Tel.: +41 52 316 44 33, Fax: +41 52 316 44 34  
[info@1amedical.org](mailto:info@1amedical.org), [www.1amedical.org](http://www.1amedical.org)



# Anreise

## **Per Bahn**

Ab München und ab Innsbruck gibt es gute Bahnverbindungen nach Seefeld. Ab München nutzt man die besonders rasche ICE-Verbindung mit Stopp in Seefeld.

## **Per Flugzeug**

Der Flughafen Innsbruck liegt nur ca. 25 Min. Fahrtzeit von der Olympiaregion Seefeld entfernt. Auch die internationalen Flughäfen München – 138 km/ca. 1,5 Stunden, Salzburg – 200 km ca. 2 Stunden, Zürich-Kloten – 300 km/ca. 3 Stunden oder Bozen – 149 km/ca. 1,5 Stunden liegen auf kurzem Wege und bilden weitere Anreisealternativen.

## **Mit dem Auto**

Von Osten und Westen kommen Sie über die A12 Inntalautobahn und benötigen ab den Ausfahrten Zirl oder Telfs nur ca. 12 min in die Olympiaregion Seefeld. Aus Süden führt die Brennerautobahn auf die A12 und ab München über Garmisch gelangen Sie in rund 1,5 Stunden nach Mittenwald und passieren dort die ehemalige Grenze, bis Sie Scharnitz erreichen.



# Referenten, Workshopleiter, Vorsitzende

**Baldt**, Univ.-Doz. Dr. Manfred, FA für Radiologie, Roßmarkt 14, 9300 Wolfsberg, Österreich

**Baumeister**, Prof. Dr. Dr. med. habil. Rüdiger, FA für Plastische Chirurgie, Konsiliarus für Lymphologie, Drozzaweg 6, 81375 München, Deutschland

**Becker**, Dr. Corinne, Georges Pompidou European Hospital, 20 rue Leblanc, 75015 Paris, Frankreich

**Beier**, Prof. Dr. Konstantin, Abteilung für Biomedizin, Anatomisches Institut, Universität Basel, Pestalozzistrasse 20, 4056 Basel, Schweiz

**Berlien**, Prof. Dr. med. H.-P., Abteilung für Lasermedizin, Elisabeth-Klinik, Lützwowstr. 24-26, 10785 Berlin, Deutschland

**Binder**, PD Dr. Barbara, Univ.-Klinik für Dermatologie und Venerologie, Medizinische Universität Graz, Auenbruggerplatz 8, 8036 Graz, Österreich

**Blättler**, Dr. Werner, Einsiedlerstrasse 8, 8820 Wädenswil, Schweiz

**Böhler**, Univ.-Prof. Dr. Kornelia, Abteilung für Allgemeine Dermatologie, Univ.-Klinik für Dermatologie und Venerologie, Währinger Gürtel 18-20, 1090 Wien, Österreich

**Breu**, Dr. Franz Xaver, Praxis für Gefäßmedizin am Tegernsee, Tegernseer Straße 101, 83700 Rottach-Egern, Deutschland

**Brodmann**, Univ.-Prof. Dr. Marianne, Klin. Abteilung für Angiologie, Univ.-Klinik für Innere Medizin, Medizinische Universität Graz, Auenbruggerplatz 15, 8036 Graz, Österreich

**Brorson**, MD, PhD, Prof. Dr. Hakan, Associate Professor (Lund University), Professor (Escuela de Graduados, Asociación Médica Argentina, Senior consultant Plastic Surgeon, The Lymphedema Unit, Department of Clinical Sciences, Lund University, Plastic and Reconstructive Surgery, Jan Waldenstoms gata 18, Skane University Hospital, 205 02 Malmö, Schweden

**Bruning**, Dr. Guido, Zentrum für Venen- und Dermatochirurgie, Am Krankenhaus Tabea, Kösterbergstraße 32, 22587 Hamburg, Deutschland

**Canova**, Dr. Corina, Angiologie Graubünden, Masanserstrasse 2, 7000 Chur, Schweiz

**Crahé**, Dr. Robert, Tagesklinik für Schmerztherapie, Klinikum Fürth, Jakob-Henle-Str. 1, 90766 Fürth, Deutschland

**Daeschlein**, Dr. Georg, Klinik und Poliklinik für Hautkrankheiten, Universitätsmedizin Greifswald, Sauerbruchstraße, 17475 Greifswald, Deutschland

**Dissemond**, Prof. Dr. Joachim, Klinik für Dermatologie, Venerologie und Allergologie, Universitätsklinikum Essen, Hufelandstraße 55, 45122 Essen, Deutschland

**Forstner**, OA Dr. Karl, Univ.-Klinik für Dermatologie, Universitätsklinikum der PMU, Müllner Hauptstraße 48, 5020 Salzburg, Österreich

**Fratila**, Prof. Dr. Alina, Jungbrunnenklinik Dr. Fratila GmbH, Schlegelstraße 12, 53113 Bonn, Deutschland

**Görge**, PD Dr. Tobias, Abteilung für Dermatologie, Univ.-Klinikum Münster, Von-Esmarch-Str. 58, 48149 Münster, Deutschland

**Gretener**, Dr. Silvia, Angiologie Oberaargau, St. Urbanstrasse 67, 4901 Langenthal, Schweiz

**Hafner**, Prof. Dr. Jürg, Leitender Arzt, Univ.-Klinik für Dermatologie, Universitätsspital Zürich, Gloriastrasse 31, 8091 Zürich, Schweiz

**Hermanns**, Dr. Hans-Joachim, Venenpraxis Luzern, Unter der Egg 10, 6004 Luzern, Schweiz

**Hesse**, Dr. Gottfried, Romanplatz 10a, 80639 München Deutschland

**Hirschl**, Prim. Univ.-Prof. Dr. Mirko, Angiologie, Hanusch-Krankenhaus, Heinrich-Collin-Straße 30, 1140 Wien, Österreich

**Hoff**, Dr. Norman-Philipp, Hautklinik, Universitätsklinikum Düsseldorf, Moorenstraße 5, 40225 Düsseldorf, Deutschland

# Referenten, Workshopleiter, Vorsitzende

**Hötzenecker**, Dr. Wolfram, Dermatologische Klinik, Universitätsspital Zürich, Gloriastrasse 31, 8091 Zürich, Schweiz

**Jeanneret**, Prof. Dr. Bernhard, Abteilung für Wirbelsäulenchirurgie, Universitätsspital Basel, Spitalstrasse 21, 4031 Basel, Schweiz

**Jeanneret**, PD Dr. Christina, FA FMH für Innere Medizin und FMH Angiologie, Angiologie, Med. Universitätsklinik, Kantonsspital Baselland / Bruderholz, 4101 Bruderholz, Schweiz

**Jünger**, Prof. Dr. Michael, Klinik und Poliklinik für Hautkrankheiten, Universitätsmedizin Greifswald, Sauerbruchstrasse, 17475 Greifswald, Deutschland

**Kahle**, PD Dr. Birgit, Klinik für Dermatologie, Allergologie und Venerologie, Universitätsklinikum Schleswig-Holstein - Campus Lübeck, Ratzeburger Allee 160, Haus 10, 23562 Lübeck, Deutschland  
**Koller**, MBA, AZWM Sonja, Leitung Wundmanagement Pflege, Landesklinikum Melk, Krankenhausstraße 11, 3390 Melk, Österreich

**Küpfer**, Dr. Stefan, Facharzt FMH für Innere Medizin u. Angiologie, Venenzentrum Bad Ragaz, Pfäferserstrasse 8, 7310 Bad Ragaz, Schweiz

**Läuchli**, OA Dr. Severin, Dermatologische Klinik, Universitätsspital Zürich, Gloriastrasse 31, 8091 Zürich, Schweiz

**Lehmann**, Dr. Thomas, Leitender Arzt, FMH Innere Medizin, FMH Hämatologie und FAMH Hämatologie, Zentrum für Labormedizin, Frobergstrasse 3, 9001 St. Gallen, Schweiz

**Lienert**, Dr. Carmen, Leitende Ärztin Neurologie, Kantonsspital Baselland / Bruderholz, 4101 Binningen, Schweiz

**Marshall**, Prof. Dr. med. habil. Markward, Michael-Dengg-Weg 6, 83684 Tegernsee, Deutschland

**Masia**, Prof. Dr. Jaume, Chief of Plastic Surgery Department, Hospital de la Santa Creu i Sant Pau, Universitat Autònoma de Barcelona, Sant Quinti 89, 08041 Barcelona, Spanien

**Mendoza**, Dr. Erika, Venenpraxis, Speckenstraße 10, 31515 Wunstorf, Deutschland

**Menzinger**, Dr. Gabriele, FA für Dermatologie und Venerologie, Heiligenstädterstraße 113/3, 1190 Wien, Österreich

**Pannier**, PD Dr. Felizitas, Dermatologische Klinik, Universitätsklinikum Köln, Kerpener Straße 62, 50937 Köln, Deutschland

**Partsch**, Dr. Bernhard, FA für Dermatologie und Venerologie, FA für Angiologie, Martinstraße 1, 1180 Wien, Österreich

**Partsch**, Univ.-Prof. Dr. Hugo, FA für Dermatologie und Venerologie, Steinhäusl 126, 3033 Alttenbach, Österreich

**Pavlovic**, MD, PhD, Prof. Dr. Milos, Dermatology Centre Parmova, DCP-VENEX Centre, Parmova 53, 1000 Ljubljana, Slowenien

**Pelle**, Dr. Martin, Praxis für Chirurgie und Phlebologie, Alte Bahnhofstraße 3, 5610 Wohlen, Schweiz

**Pinzetta**, Dr. Claudio, Venenzentrum Südtirol, Chirurgische Gemeinschaftspraxis CHIPRA, Wangergasse 31, 39100 Bozen, Italien

**Prünzte**, Prof. Dr. Christian, Chefarzt Vista Klinik & Kantonsspital Baselland, Vista Klinik, Hauptstrasse 55, 4102 Binningen, Schweiz

**Rabe**, Prof. Dr. Eberhard, Klinik und Poliklinik für Dermatologie, Sigmund-Freud-Str. 25, 53105 Bonn, Deutschland

**Raff**, OA Dr. Johannes, Abteilung für Dermatologie und Venerologie, Wilhelminenspital, Montleartstraße 37, 1160 Wien, Österreich

**Ragg**, Dr. Johann C., angioclinic® - Interventionelle Phlebologie, Berlin - München - Zürich, Klinik am Wittenbergplatz, Bayreuther Straße 36, 10789 Berlin, Deutschland

**Rasch**, Dr. Helmut, Radiologie, Kantonsspital Baselland / Bruderholz, 4101 Bruderholz, Schweiz

**Rowinska**, Dr. Zuzanna, Klinik für Gefäß- und Endovaskularchirurgie, Universitätsklinikum Düsseldorf, Moorenstraße 5, 40225 Düsseldorf, Deutschland

# Referenten, Workshopleiter, Vorsitzende

**Salmhofer**, Univ.-Prof. Dr. Wolfgang, Univ.-Klinik für Dermatologie und Venerologie, Medizinische Universität Graz, Auenbruggerplatz 8, 8036 Graz, Österreich

**Schuller-Petrovic**, Univ.-Doz. Dr. Sanja, Facharzt für Dermatologie und Angiologie, Präsidentin der Austrian Federation for Interdisciplinary Aesthetic Surgery (AFIAS), VENEX - Zentrum für minimal invasive Venentherapie und ästhetische Dermatologie, Alser Strasse 47/20, 1080 Wien, Österreich

**Schuster**, Univ.Ass.Dr. Christian, Klinische Abteilung für Umweltdermatologie und Venerologie, Medizinische Universität Graz, Auenbruggerplatz 8, 8036 Graz, Österreich

**Schwahn-Schreiber**, Dr. Christine, Capio Krankenhaus Land Hadeln, Venenzentrum, Große Ortsstraße 85, 21762 Otterndorf, Deutschland

**Stöberl**, OA Dr. Christiane, Abteilung für Dermatologie, KA Rudolfstiftung, Juchgasse 25, 1030 Wien

**Stoffels**, Dr. Ingo, Universitäts-Hautklinik, Johannes-Gutenberg Universität Mainz, Langenbeckstraße 1, 55131 Mainz, Deutschland

**Traber**, Dr. Jürg, Chirurgie/Gefäßchirurgie FEBVS, Phlebologie SGP, Venenklinik Bellevue, Brückenstrasse 9, 8280 Kreuzlingen, Schweiz

**Tzaneva**, PD Dr. Stanislava, Abteilung für Allgemeine Dermatologie, Univ.-Klinik für Dermatologie und Venerologie, Währinger Gürtel 18-20, 1090 Wien, Österreich

**Valesky**, Dr. Eva, Klinik für Dermatologie, Venerologie und Allergologie, Universitätsklinikum Frankfurt, Theodor-Stern-Kai 7 / Hs. 28, 60590 Frankfurt am Main, Deutschland

**Von Planta**, Prof. Dr. Martin, FA FMH für Innere Medizin und Intensivmedizin, St. Johannis-Vorstadt 44, 4056 Basel, Schweiz

**Wagner**, Dr. Stephan, Ärztlicher Leiter Angiologie, FMH Angiologie und Innere Medizin, Fähigkeitsausweis SGUM und Phlebologie, RehaClinic Bad Zurzach, Quellenstrasse 34, 8330 Bad Zurzach, Schweiz

**Weiss**, PD Dr. Mayo, Geschäftsführender Oberarzt, Klinik und Poliklinik für Nuklearmedizin, Ludwig-Maximilians-Universität, Marchionistraße 15, 81377 München, Deutschland

**Willenberg**, PD Dr. Torsten, Angiologie, Inselspital Bern, Freiburgstrasse 10, 3010 Bern, Schweiz

# Aussteller & Sponsoren\*

Wir danken folgenden Ausstellern und Sponsoren für die Unterstützung der Tagung:

## GOLDSPONSOR

Salzmann MEDICO



**VENOSAN**<sup>®</sup>

KOMPRESSIONSSTRÜMPFE

## INSERENTEN

1a medical  
Salzmann MEDICO  
Sonotechnik Karl Glantschnig

## KURS- SPONSORING

1a medical  
SIGVARIS

## SONSTIGE SPONSORINGS

Servier Austria

## AUSSTELLER

1a medical  
bk medical  
Lohmann & Rauscher  
OFA Austria  
Salzmann MEDICO  
Sapheon  
SIGVARIS  
Sonotechnik Karl Glantschnig

\* zum Zeitpunkt der Drucklegung

# AngE Pro 8

Die Innovation in der Gefäßdiagnostik



- Simultane 8-Kanal Pulsoszillographie
- Zehendruckmessung
- automatische ABI-Messung
- Segmentale & akrale Oszillographie < 45sec
- WP - Air Plethysmographie
- AngE Phlebo (DPPG/LRR)



# WENALPINA VII

## **Veranstaltende Gesellschaften und wissenschaftliche Organisatoren**

### **Österreichische Gesellschaft für Phlebologie und dermatologische Angiologie**

*Univ.-Prof. Dr. Wolfgang Salmhofer - Graz*  
[www.phlebologie.at](http://www.phlebologie.at)

### **Schweizerische Gesellschaft für Phlebologie**

*Dr. Stefan Küpfer - Bad Ragaz*  
[www.phlebology.ch](http://www.phlebology.ch)

### **Deutsche Gesellschaft für Phlebologie**

*Prof. Dr. Markus Stücker - Bochum*  
[www.phlebology.de](http://www.phlebology.de)

## **Kongresszentrum Seefeld**

Klosterstraße 600  
6100 Seefeld  
[www.seefeld-sports.at](http://www.seefeld-sports.at)

## **Kongressbüro**

IFC - Ilona Fuchs Congress  
Postfach 6  
1106 Wien  
Tel.: +43-(0)1-602 25 48  
Fax: +43-(0)1-602 25 48-90  
E-Mail: [office@ifc.co.at](mailto:office@ifc.co.at)  
Web: [www.ifc.co.at](http://www.ifc.co.at)

